

DIGIT

Digitest

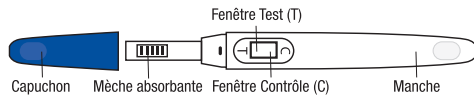
Stylo test de grossesse

Test de diagnostic sensible de grossesse pour une utilisation personnelle à domicile.
Test destiné à l'autodiagnostic.



PRINCIPE

Le test de grossesse Digitest est un test sensible de détection qualitative de l'hormone gonadotrophine chorionique humaine (hCG) dans l'urine utilisée pour la détection de la grossesse. Il peut être utilisé dès le 1^{er} jour de la date présumée des règles calculée 15 jours après l'ovulation. Le test utilise une combinaison d'anticorps permettant de détecter spécifiquement des taux élevés de l'hormone hCG. Le test est réalisé en urinant directement sur la mèche absorbante ou en immergeant celle-ci dans l'urine; ce qui permet d'obtenir un résultat sous forme de bandes colorées.



PRÉCAUTIONS

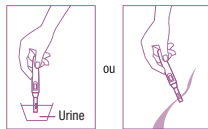
Lire attentivement le mode d'emploi avant d'utiliser le test.
Ne pas utiliser après la date de péremption figurant sur le sachet aluminium.
Conserver dans un endroit sec entre 2 et 30 °C. Ne pas congeler.
Ne pas utiliser si le sachet est ouvert ou endommagé.
Ne pas laisser à la portée des enfants.
Pour diagnostic in vitro uniquement. Ne pas ingérer.
Ouvrir le sachet aluminium juste avant la réalisation du test.

COMPOSITION DE LA BOÎTE

Un sachet aluminium contenant 1 test et 1 sachet dessiccant, 1 mode d'emploi.

INSTRUCTIONS

Sortir le test de son sachet en aluminium et familiarisez-vous avec le produit. Retirer le capuchon qui recouvre la mèche absorbante. Voir illustration ci-dessus. Tenir le test par le manche et placer la mèche sous un jet d'urine pendant au moins 15 secondes jusqu'à ce qu'elle soit complètement humide. Voir illustration ci-dessous. NOTE : Ne pas uriner sur les fenêtres Test (T) et Contrôle (C). Faites bien attention à mettre en contact avec l'urine les 5 trous de la partie plastique du test de grossesse. Il est également possible de recueillir les urines dans un récipient propre et sec puis d'immerger la mèche dans l'urine pendant au moins 15 secondes. Replacer le capuchon sur la mèche et poser le test sur une surface sèche, horizontale et plane avec les fenêtres de lecture et de contrôle orientées vers le haut. Au début du fonctionnement du test, il est possible de percevoir une coloration rose mauve qui migre à travers les fenêtres Test (T) et Contrôle (C). Lire le résultat après 3 minutes. Si aucune bande colorée n'apparaît, attendre encore une minute. Certains résultats positifs peuvent apparaître en 1 minute ou moins en fonction de la concentration en hCG. Ne pas lire le résultat après 10 minutes.



LECTURE DU TEST



POSITIF

Deux bandes colorées distinctes apparaissent. Une bande est située dans la fenêtre Contrôle (C) et une autre bande dans la fenêtre Test (T). Il est possible que l'une des deux bandes soit plus claire que l'autre car les deux bandes ne sont pas nécessairement d'intensité identique. Cela signifie que vous êtes probablement enceinte.



NÉGATIF

Une bande colorée apparaît dans la fenêtre Contrôle (C). Aucune bande n'apparaît dans la fenêtre Test (T). Cela signifie que vous n'êtes probablement pas enceinte.



NON SIGNIFICATIF

Le résultat n'est pas valable si aucune bande colorée n'apparaît dans la fenêtre Contrôle (C) même si une bande apparaît dans la fenêtre de Test (T). Recommencez avec un autre test.

LIMITES DU TEST

Ce test peut éventuellement donner de faux positifs et faux négatifs. Consultez votre médecin avant de prendre une décision médicale. La prise de médicaments qui contiennent de l'hCG (tels que Pregnyl,

Profasi, Pergonal et APL), peut entraîner de faux résultats positifs. La prise d'alcool, de médicaments tels que la pénicilline, les antibiotiques, la contraception orale, ou les thérapies hormonales qui ne contiennent pas d'hCG ne devraient pas affecter le résultat du test.
En dehors de la grossesse, un certain nombre de pathologies, par exemple un kyste ovarien ou une grossesse ectopique (grossesse extra-utérine) peuvent entraîner l'apparition de taux élevés d'hCG, susceptibles de donner un faux résultat positif.

QUESTIONS ET RÉPONSES

1. Q : Comment fonctionne le test ?

R : Le test de diagnostic sensible de grossesse détecte dans votre urine une hormone qui est produite par votre corps pendant la grossesse (hCG – hormone gonadotrophine chorionique). La quantité d'hormone hCG augmente au fur et à mesure de la grossesse.

2. Q : Combien de temps après une présomption de grossesse dois-je faire le test ?

R : Vous pouvez tester votre urine dès le 1^{er} jour de la date présumée des règles calculée 15 jours après l'ovulation. Vous pouvez faire le test à n'importe quel moment de la journée. Cependant, en cas de grossesse, c'est la première urine du matin qui contient le plus d'hormone hCG.

3. Q : Dois-je nécessairement faire le test sur la première urine du matin ?

R : Vous pouvez faire le test à n'importe quel moment de la journée mais votre première urine du matin est généralement la plus concentrée de la journée et contient le plus d'hCG.

4. Q : Quelle est la précision du test ?

R : Une étude clinique a été réalisée en comparant les résultats obtenus à l'aide du test de diagnostic sensible de grossesse Digitest avec un autre test hCG urinaire disponible dans le commerce. L'étude clinique concernait 413 échantillons d'urine ; les deux tests ont identifié 117 résultats positifs et 296 résultats négatifs. Les résultats ont montré une fiabilité du test de diagnostic de grossesse de plus de 99 % à la date présumée des règles comparativement au second test hCG urinaire.

5. Q : Quelle est la sensibilité du test ?

R : Le test de diagnostic sensible de grossesse Digitest détecte l'hCG dans l'urine à une concentration de 25 UI/L (pour un temps de lecture de 10 minutes) ou plus. Le test a été standardisé selon le Quatrième Standard International de l'OMS. L'addition de LH (300 UI/L), FSH (1 000 UI/L), et de TSH (1 000 µIU/ml) à des échantillons négatifs (0 UI/L) et positifs (25 UI/L) n'a pas montré de réaction croisée.

6. Q : Que dois-je faire si le résultat montre que je suis enceinte ?

R : Cela signifie que votre urine contient de l'hCG et que vous êtes probablement enceinte. Voyez votre médecin pour avoir la confirmation de votre grossesse et pour discuter de sa prise en charge.

7. Q : Comment savoir si le test a fonctionné convenablement ?

R : L'apparition d'une bande colorée dans la fenêtre Contrôle (C) vous indique que vous avez réalisé le test convenablement et que la quantité correcte d'urine a été absorbée.

8. Q : Que dois-je faire si le résultat montre que je ne suis pas enceinte ?

R : Cela signifie que l'hormone hCG n'a pas été détectée dans votre urine et que vous n'êtes probablement pas enceinte. Si vos règles n'apparaissent pas une semaine après la date prévue, recommencez avec un nouveau test. Si vous obtenez le même résultat à l'issue du nouveau test et si vous n'avez toujours pas vos règles, consultez votre médecin.

Nous vous encourageons à prendre les mesures suivantes pour augmenter vos chances d'avoir une grossesse agréable et un bébé en bonne santé. Utilisez le test de diagnostic sensible de grossesse Digitest pour détecter une grossesse dès le 1^{er} jour de la date présumée des règles calculée 15 jours après l'ovulation. Vous pourrez mieux démarrer la prise en charge prénatale dès la connaissance de votre grossesse. Si le résultat est positif, il est conseillé de consulter votre médecin immédiatement pour démarrer la prise en charge prénatale. Suivez un régime bien équilibré, arrêtez de fumer et arrêtez votre consommation d'alcool.

INDEX DES SYMBOLES

	Attention, se reporter à la notice d'utilisation		Nombre de test par coffret		Fabricant		Point vert
	Pour usage in vitro uniquement		Utiliser avant		Ne pas réutiliser		Logo triman
	Conservé entre 2 et 30 °C		Numéro de Lot		Catalogue #		

BIOSYNEX SA
22 boulevard Sebastian Brant
67400 Illkirch – Graffenstaden
France

LABORATOIRE MARQUE VERTE
vous donne le meilleur par nature
Vente exclusive en pharmacie
12, avenue des Érables - BP 70103
54183 HEILLECOURT - FRANCE
www.marqueverte.com

☎ : 7828765
N.TG-V.11.2017-TDU



DIGIT

Digitest

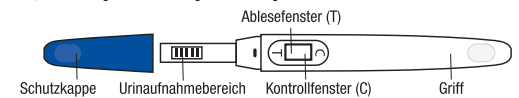
Schwangerschaftstest

Schwangerschafts empfindlich. Bestimmt für die häusliche Anwendung.
Für Selbstdiagnose.



TESTPRINZIP

Der Digitest Schwangerschafts empfindlicher ist ein empfindlicher "lateral flow" Immunoassay in Midstreamformat für den Nachweis von humanem Chorion-Gonadotropin (hCG) in Urin zum Nachweis einer Schwangerschaft. Der Test kann bereits seit dem erste Tage aufzuspielen vor dem voraussichtlichen Beginn der Periode (Fälligkeit) durchgeführt werden. Der Beginn der Periode (Fälligkeit) wird dabei mit 15 Tagen nach dem Eisprung berechnet. Der Test verwendet eine Kombination aus Antikörpern, die einen monoklonalen hCG Antikörper enthalten, um selektiv erhöhte hCG-Spiegel nachzuweisen. Bei der Testdurchführung wird die Saugspitze in den Urinstrahl gehalten oder die Saugspitze wird in den Urin eingetaucht, und das Ergebnis aus farbigen Linien abgelesen.



VORSICHTSMASSNAHMEN

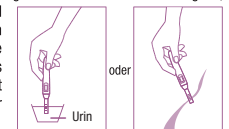
Vor der Testdurchführung die Gebrauchsanweisung sorgfältig lesen.
Nicht nach Ablauf des auf der Aluminium-Schutzhülle aufgedruckten Haltbarkeitsdatums verwenden.
Bei 2°-30°C trocken lagern. Nicht Einfrieren.
Nicht verwenden, wenn die Aluminium-Schutzhülle aufgerissen oder beschädigt ist.
Von Kindern fernhalten.
Nur für in vitro-Diagnostik. Nicht einnehmen.
Die Aluminium-Schutzhülle erst kurz vor Testbeginn öffnen.

PACKUNGSINHALT

Inhalt: Aluminium-Schutzhülle mit 1 Teststift und einem Entfeuchtungsbeutel; Gebrauchsanweisung.

GEBRAUCHSANWEISUNG

Nehmen Sie den Midstream-Test aus der Aluminium-Schutzhülle und beginnen Sie unverzüglich mit dem Test. Entfernen Sie die Schutzkappe und stecken Sie diese auf den Griff (siehe Abb. oben). Fassen Sie den Midstream-Test am Griff und halten Sie ihn, mit der unbedeckten Saugspitze (Urinaufnahmebereich) nach unten zeigend, für mindestens 15 Sekunden direkt in den Urinstrahl bis die Saugspitze vollkommen durchfeuchtet ist (siehe Abb. unten). HINWEIS: Darauf achten, dass kein Urin auf das Ablese- und Kontrollfenster gelangt. Achten Sie darauf, dass mit 5 Löcher Saueverterre Seite des Streifens mit dem Urin in Kontakt kommt. Sofern Sie es bevorzugen, können Sie den Urin auch in einem sauberen, trockenen Gefäß auffangen und dann nur die Saugspitze des Midstream-Tests für mindestens 15 Sekunden in den Urin eintauchen. Nachdem Sie den Midstream-Test aus dem Urin genommen haben, stecken Sie sofort die Kappe wieder auf die Saugspitze. Legen Sie den Midstream-Test auf eine ebene Fläche, wobei Ablese- und Kontrollfenster nach oben zeigen, und beginnen mit der Zeitmessung. Wenn der Test zu arbeiten beginnt, können Sie eine schwach rote Fließbewegung im Ablese- und Kontrollfenster erkennen. Lesen Sie das Ergebnis nach 3 Minuten ab. Wenn keine farbige Linie erscheint, warten Sie noch eine Minute länger. Je nach hCG-Konzentration ist es möglich, dass positive Ergebnisse bereits nach 1 Minute oder weniger beobachtet werden können. Lesen Sie das Ergebnis jedoch nicht nach mehr als 10 Minuten ab.



ABLESEN DER ERGEBNISSE



SCHWANGER

Zwei deutlich farbige Linien erscheinen. Eine Linie sollte sich im Kontroll-Fenster (C) und eine weitere Linie im Ablesfenster (T) befinden. Eine Linie kann schwächer sein als die andere, sie müssen nicht übereinstimmen. Dies bedeutet, dass Sie wahrscheinlich schwanger sind.



NICHT SCHWANGER

Eine farbige Linie erscheint im Kontroll-Fenster (C). Im Ablesfenster (T) erscheint keine Linie. Dies bedeutet, dass Sie wahrscheinlich nicht schwanger sind.



UNGÜLTIG

Das Ergebnis ist ungültig, wenn keine farbige Linie im Kontrollfenster (C) erscheint, selbst wenn eine Linie im Ablesfenster (T) vorhanden ist. Sie sollten den Test mit einem neuen Midstream-Test wiederholen.

EINSCHRÄNKUNGEN

Es besteht die Möglichkeit, dass dieser Test falsche Ergebnisse hervorbringt. Suchen Sie Ihren Arzt auf, bevor weitere Entscheidungen medizinischer Art getroffen werden. Medikamente, die hCG enthalten (wie z.B. Pregnyl, Profasi, Pergonal, APL) können zu einem falsch-positiven Ergebnis führen. Alkohol, Antibabypillen, Schmerzmittel, Antibiotika oder Hormontherapien, die kein hCG enthalten, sollten das Testergebnis normalerweise nicht beeinflussen. Außer einer Schwangerschaft können auch eine Reihe von medizinischen Zuständen, beispielsweise eine Eierstockzyste oder eine extrauterine Schwangerschaft (Schwangerschaft außerhalb der Gebärmutter) erhöhte hCG-Spiegel bewirken, die zu einem falsch-positiven Ergebnis führen können.

FRAGEN UND ANTWOORTEN

1. F: Wie funktioniert der Test?

A: Der Digitest Schwangerschaftstest empfindlicher weist im Urin ein Hormon nach, das der Körper während der Schwangerschaft produziert (hCG-humanem Chorion-Gonadotrofin). Die Menge des Schwangerschaftshormons steigt im Verlauf der Schwangerschaft an.

2. F: Ab wann kann der Schwangerschaftstest durchgeführt werden?

A: Der Test kann bereits seit dem erste Tage aufzuspüren von voraussichtlichen Beginn der Periode (Fälligkeit) durchgeführt werden. Der Beginn der Periode (Fälligkeit) wird dabei mit 15 Tagen nach dem Eisprung berechnet. Der Test kann zu jeder Tageszeit durchgeführt werden. Bei einer Schwangerschaft enthält jedoch der erste Morgenurin die höchste Konzentration des Schwangerschaftshormons.

3. F: Sollte der erste Morgenurin verwendet werden?

A: Obwohl der Test zu jeder Tageszeit durchgeführt werden kann, ist der erste Morgenurin normalerweise besonders konzentriert und enthält das meiste hCG.

4. F: Wie genau ist der Test?

A: Der Vergleich der Ergebnisse des Schwangerschaftstests empfindlicher mit einem anderen handelsüblichen hCG-Membran-Test war Bestandteil einer klinischen Studie mit Urinproben von 413 Anwendern. Beide Testverfahren erkannten 117 positive und 296 negative Ergebnisse. Die Auswertungen haben eine Zuverlässigkeit des Schwangerschaftstests von über 99% bei Anwendung am Fälligkeitstag der Periode ergeben.

5. F: Wie empfindlich ist der Test?

A: Der Digitest Schwangerschaftstest empfindlicher weist hCG im Urin ab einer Konzentration von 25 mIU/ml (für eine Ableszeit von 10 Minuten) oder mehr nach. Der Test wurde nach dem Vierer internationaler Standard der Weltgesundheitsorganisation. Die Zugabe von LH (300 mIU/ml), FSH (1.000 mIU/ml), und TSH (1.000 µIU/ml) zu negativen (0 mIU/ml hCG) und positiven (25 mIU/ml hCG) Proben zeigte keine Kreuzreaktion.

6. F: Wie verhalte ich mich, wenn das Ergebnis eine Schwangerschaft anzeigt?

A: Es bedeutet, dass der Urin hCG enthält und Sie wahrscheinlich schwanger sind. Suchen Sie einen Arzt auf um die Schwangerschaft bestätigen zu lassen.

7. F: Woher weiß ich, ob der Test richtig funktioniert hat?

A: Das Erscheinen einer farbigen Linie im Kontroll-Fenster (C) sagt aus, dass der Test korrekt durchgeführt wurde und die richtige Menge Urin aufgesaugt wurde.

8. F: Wie verhalte ich mich, wenn das Ergebnis keine Schwangerschaft anzeigt?

A: Dies bedeutet, dass im Urin kein hCG nachgewiesen worden ist und Sie wahrscheinlich nicht schwanger sind. Falls die Periode nicht innerhalb einer Woche nach dem erwarteten Termin eintritt, den Test mit einem neuen Midstream-Test wiederholen. Falls Sie bei erneutem Test das gleiche Ergebnis erhalten, und die Periode noch nicht eingetreten ist, sollten Sie einen Arzt aufsuchen.

Beachten Sie nach Möglichkeit die nachfolgenden Hinweise zur Sicherung des Verlaufes einer gesunden Schwangerschaft und des Wohlergehens Ihres Babys. Der Test kann seit dem erste Tage aufzuspüren durchgeführt werden. Sobald Sie durch den Test ein positives Ergebnis erhalten, sollten Sie mit der Schwangerschaftsvorsorge beginnen. In jedem Fall ist es ratsam, dass Sie umgehend Ihren Arzt aufsuchen. Achten Sie auf eine ausgewogene Ernährung, hören Sie auf zu rauchen und stoppen Sie den Alkoholkonsum.

ERKLÄRUNG DER SYMBOLE

	Achtung, hier ist die Bedienungsanleitung zu beachten		Hersteller		Der Grüne Punkt
	Nur für die Verwendung in vitro		Nach Verfallsdatum nicht mehr verwenden		Triman-Logo
	Ist zwischen 2°C und 30°C aufzubewahren		Chargenbezeichnung		Katalog #
	LOT		REF		

BIOSYNEX SA
22 boulevard Sebastien Brant
67400 Illkirch – Grafenstaden
France

LABORATOIRE MARQUE VERTE
vous donne le meilleur par nature
Nur in Apotheken verkauft
12, avenue des Érables - BP 70103
54183 HEILLECOURT - FRANCE
www.marqueverte.com

REF : 7828765
N.TG-V.11.2017-TDU

VERBRAUCHER-SERVICE
+33 (0) 3 88 78 85 24

CE 0123



DIGIT
Digitest

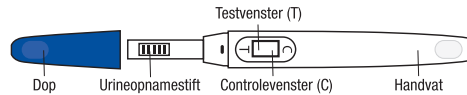
Zwangerschapstest

Gevoelige zwangerschapstest. Voor persoonlijk gebruik thuis.
Test voor Zeldiagnose.



PRINCIPE

De zwangerschapstest Digitest is een gevoelige test voor de kwalitatieve opsporing van het humaan chorion gonadotroop hormoon (HCG) of zwangerschapshormoon in de urine. Hij wordt gebruikt voor de opsporing van de zwangerschap. De test kan de 1^e dag geacht de datum worden gebruikt voor het verwachte begin van de menstruatie en dus 15 dagen na de eisprong. De test gebruikt een combinatie van antilichamen waardoor vooral hoge waarden van het HCG opgespoord worden. De test wordt uitgevoerd door rechtstreeks op de urineopnamestift te urineren of door de stift onder te dompelen in de urine. U kunt dan het resultaat aflezen onder de vorm van gekleurde streken.



VOORZORGSMAATREGELEN

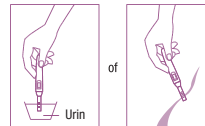
De gebruiksaanwijzing aandachtig lezen voor u de test gebruikt.
Niet meer gebruiken na de vervaldatum vermeld op de folieverpakking.
Bewaren op een droge plaats bij een temperatuur tussen 2° - 30 °C.
Niet invriezen.
Niet gebruiken als het zakje geopend of beschadigd is.
Buiten bereik van kinderen houden.
Uitsluitend bestemd voor een in vitro diagnose. Niet inslikken.
Het aluminium zakje vlak voor het uitvoeren van de test open maken.

INHOUD VAN DE VERPAKKING

Een folieverpakking bevat 1 test, 1 siccatief en 1 handleiding.

GEbruiksaanwijzing

Haal de test uit de folieverpakking en bekijk hem grondig. Verwijder het beschermende dopje. Zie illustratie hierboven. Neem de stick vast bij het handvat en houd de opnamestift minstens 15 seconden onder de urinestraal, tot hij helemaal nat is. Zie illustratie hieronder. OPMERKING: niet urineren op het test- en controlevenster. Zorg ervoor de urine in contact te brengen met de van 5 gaten voorziene zijde van de strip. U kunt de urine ook opvangen in een proper en droog potje waarin u de stift dan minstens 15 seconden onderdompelt. Doe het dopje dan opnieuw op de stift en leg de testpen op een droge, horizontale en vlakke ondergrond, met het test- en controlevenster naar boven. In het begin is het mogelijk dat het test- en controlevenster roos, paars verkleurt. Het resultaat verschijnt na 3 minuten. Als er geen gekleurde strook verschijnt, moet u nog een minuut extra wachten. Sommige positieve resultaten verschijnen na één minuut of minder, in functie van de concentratie HCG. Lees het resultaat niet meer af na 10 minuten.



AFLEZEN VAN HET RESULTAAT

POSITIEF

Er verschijnen twee afzonderlijke gekleurde streken. De ene in het controlevenster (C) en de andere in het testvenster (T). Het is mogelijk dat de ene strook iets lichter is dan de andere aangezien beide streken niet noodzakelijkerwijs dezelfde sterkte hebben. Dit betekent dat u waarschijnlijk zwanger bent.

NEGATIEF

Er verschijnt één enkele gekleurde strook in het controlevenster. In het testvenster is niets zichtbaar. Dit betekent dat u waarschijnlijk niet zwanger bent.

ONDUIDELIJK

Het resultaat is niet geldig als er geen enkele gekleurde strook verschijnt in het controlevenster (C), zelfs al verschijnt er wel een verkleuring in het testvenster. In dit geval moet u opnieuw beginnen met een andere test.

BEPERKINGEN VAN DE TEST

Deze test kan eventueel valse positieve en valse negatieve resultaten geven. Raadpleeg uw arts voor u enige medische beslissing neemt. Het innemen van medicijnen die HCG bevatten (zoals Pregnyl,

Profasi, Pergonal en APL) kan een vals positief resultaat opleveren. Het drinken van alcohol, het nemen van medicijnen zoals penicilline, antibiotica, orale anticonceptie en hormoontherapieën die geen HCG bevatten, zullen normaal gesproken het resultaat van de test niet beïnvloeden. Buiten de zwangerschap leiden tot het ontstaan van hoge HCG-waarden die een vals positief resultaat kunnen geven.

VRAGEN EN ANTWOORTEN

1. V: Hoe werkt de test?

A: De gevoelige zwangerschapstest spoort in de urine het zwangerschapshormoon hCG op, dat door het lichaam gedurende de zwangerschap aangemaakt wordt. De hoeveelheid HCG neemt gedurende de zwangerschap toe.

2. V: Hoe snel kan ik de test uitvoeren?

A: De test kan de 1e dag geacht de datum worden gebruikt voor het verwachte begin van de menstruatie en dus 15 dagen na de eisprong. U kunt de test op ieder gewenst moment van de dag uitvoeren. U moet echter weten dat de eerste ochtendurine de hoogste concentratie HCG bevat.

3. V: Moet ik de test echt uitvoeren op de eerste ochtendurine?

A: U kunt de test op ieder willekeurig moment van de dag uitvoeren maar de eerste ochtendurine bevat de hoogste concentratie HCG.

4. V: Wat is de nauwkeurigheidsgraad van de test?

A: Er is een klinisch onderzoek ingesteld waarbij men de resultaten verkregen met de gevoelige zwangerschapstest Digitest vergeleken heeft met een andere beschikbare HCG-test. Het klinische onderzoek had betrekking op 413 urinestalen. Beide testen hebben 117 positieve en 296 negatieve resultaten opgeleverd. Daaruit blijkt dus dat de betrouwbaarheid van de zwangerschapstest in vergelijking met de andere HCG-test meer dan 99% als de test op de verwachte begintijd van de menstruatie wordt uitgevoerd.

5. V: Wat is de gevoeligheidsgraad van de test?

A: De gevoelige zwangerschapstest spoort in de urine hCG op met een concentratie van 25 U/L (Voor een afleestijd van 10 minuten) of meer. De test is genormaliseerd volgens de Vierde internationale standaard van de WGO. De toevoeging van LH (300 U/L), FSH (1 000 U/L), en TSH (1 000 µU/ml) bij negatieve (0 U/L) en positieve (25 U/L) monsters, heeft geen kruisreactie opgeleverd.

6. V: Wat moet ik doen als het resultaat positief is?

A: Dat betekent dat uw urine hCG bevat en dat u waarschijnlijk zwanger bent. Ga naar uw arts om uw zwangerschap te laten bevestigen en de volgende stappen en voorzorgsmaatregelen te bespreken.

7. V: Hoe weet ik zeker dat de test behoorlijk heeft gewerkt?

A: Als er een gekleurde strook verschijnt in het controlevenster (C), betekent dit dat u de test goed hebt uitgevoerd en dat er een juiste hoeveelheid urine is geabsorbeerd.

8. V: Wat moet ik doen als het resultaat negatief is?

A: Dat betekent dat er geen zwangerschapshormoon in uw urine is gevonden en in dat geval bent u waarschijnlijk niet zwanger. Als u een week te laat bent ten opzichte van de datum waarop u ongesteld zou moeten zijn geworden, kunt u een nieuwe test uitvoeren. En als ook deze nieuwe test een negatief resultaat geeft en als u nog steeds niet ongesteld bent geworden, moet u uw arts raadplegen.

Wij raden u aan de volgende maatregelen te nemen om een aangename zwangerschap te hebben en een gezonde baby. De test kan de 1e dag geacht de datum worden gebruikt. Hoe sneller u door een arts gevolgd wordt gedurende de zwangerschap, hoe beter de zwangerschap zal verlopen. Als het resultaat positief is, is het aangeraden onmiddellijk een arts te raadplegen zodat hij u kan aangeven wat u wel en niet meer kunt doen. Eet gezond, stop met roken en drink geen alcohol meer.

VERKLARING VAN DE SYMBOLEN

	Let op, zie de gebruiksaanwijzing		Aantal tests per doos		Fabrikant		Foet Plus
	Uitsluitend bestemd voor gebruik in vitro		Gebruiken voor Niet		Niet hergebruiken		Triman-logo
	Bewaren tussen 2 en 30°C		LOT		Partijnummer		REF

BIOSYNEX SA
22 boulevard Sebastien Brant
67400 Illkirch – Grafenstaden
France

LABORATOIRE MARQUE VERTE
vous donne le meilleur par nature
Verkoop exclusief in de apotheek
12, avenue des Érables - BP 70103
54183 HEILLECOURT - FRANCE
www.marqueverte.com

REF : 7828765
N.TG-V.11.2017-TDU

CONSUMER DIENST
+33 (0) 3 88 78 85 24

CE 0123